

Уважаемые пациенты!


Для записи на прием к врачу, Вам необходимо выполнить ниже перечисленные шаги.

Шаг №1. Регистрация на портале

При регистрации на портале необходимо указать следующие сведения:

- Логин (минимум 2 символа, максимум 32, кириллические и латинские буквы алфавита, цифры, без пробелов)
- Действующий адрес электронной почты (на один адрес электронной почты может быть зарегистрирована только одна учетная запись)
- Пароль (должен содержать не менее 6 символов, кириллические и латинские буквы алфавита, цифры, без пробелов)
- Фамилию, имя (обязательные поля)
- Код с картинки (вводится без учета регистра)

Регистрация в системе

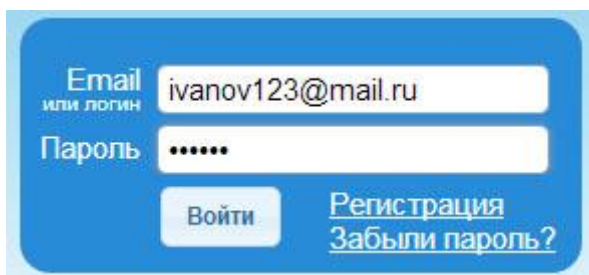
Логин (никнейм)	<input type="text" value="ivanov"/>
Email	<input type="text" value="ivanov123@mail.ru"/>
Телефон	<input type="text" value="+7 9782345678"/>
Пароль	<input type="password" value="....."/>
Фамилия	<input type="text" value="Иванов"/>
Имя	<input type="text" value="Иван"/>
Отчество	<input type="text" value="Иванович"/>
	<input type="text" value="EZL"/> <small>Введите код, указанный на картинке</small>
обновить	
Политика конфиденциальности	
<input type="button" value="+ Зарегистрироваться"/>	

После нажатия кнопки "Зарегистрироваться" на Ваш электронный адрес будет отправлено письмо со ссылкой для подтверждения регистрации. После активации учетной записи Вы можете войти в систему, используя Ваш логин (или email) и заданный Вами пароль.

Если письмо не пришло! (нажмите на ссылку для вызова подсказки)

Шаг №2. Авторизация на портале

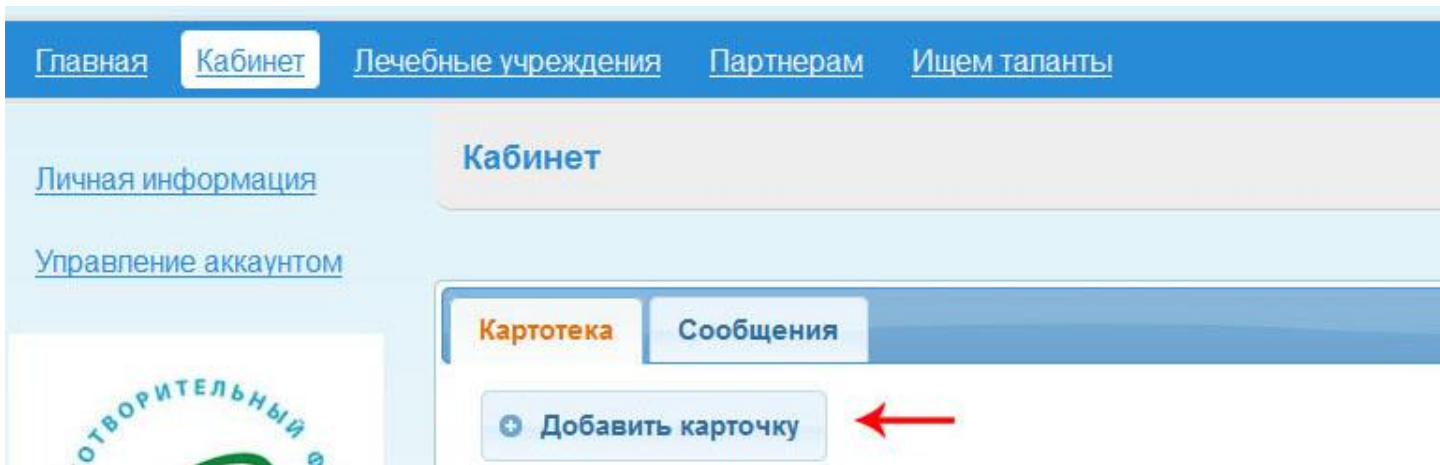
Для авторизации на портале (для входа на портал) необходимо ввести Ваш логин и пароль (указанные при регистрации) на форме, расположенной в правом верхнем углу страницы. Вместо email можно ввести логин. Далее необходимо нажать на кнопку "Войти".



Если система сообщает, что "аккаунт не активирован"! (нажмите на ссылку для вызова подсказки)

Шаг №3. Добавление карточки в личном кабинете

В меню "Кабинет" на вкладке "Картотека" Вы можете добавить карты на себя и членов своей семьи для возможности записи на прием к врачу.




При добавлении новой карты, укажите Фамилию, Имя, Отчество, дату рождения (выбрать из календаря либо ввести вручную в формате ДД.ММ.ГГГГ), номер полиса или СНИЛС.

Добавление карточки

Фамилия

Имя

Отчество

Дата рождения 

Номер пописа Безопасно без серии пописа.

СНИЛС Страховой номер индивидуального лицевого счета.

[Нажимая на кнопку "Добавить карточку" Вы даёте свое согласие на хранение и обработку персональных данных.](#)

После нажатия кнопки "Добавить карточку" система выдаст сообщение об успешном создании карточки.

Сообщение ✕

● Карточка успешно добавлена. Запущен процесс поиска прикреплений. Его статус Вы можете посмотреть, [зайдя в карточку](#)

В разделе "Картотека" добавится созданная Вами карточка. Здесь же Вы можете просматривать в последующем все записи, осуществлённые на данного пациента (нажав на кнопку "Записи" напротив карточки), а также редактировать и удалять созданные карточки (нажав на кнопки "Изменить", либо "Удалить" соответственно).

Картотека **Сообщения**

Ф.И.О.	Дата рождения			
 Иванов Иван Иванович	01.01.1970	<input type="button" value="Записи"/>	<input type="button" value="Изменить"/>	<input type="button" value="Удалить"/>
 Иванова Мария Ивановна	01.01.1980	Записи	Изменить	Удалить

Далее необходимо зайти в созданную карточку, в которой будет отображаться информация о Вашем текущем прикреплении к каким-либо медицинским учреждениям во вкладке "Прикрепления", а также информация о записях, осуществлённых на данного пациента во вкладке "Записи на приём". В случае если информация о Вашем прикреплении не соответствует действительности, Вам необходимо обратиться в **регистратуру медицинского учреждения** для проверки данных о прикреплении.

Если выходит сообщение об отсутствии прикрепления! (нажмите на ссылку для вызова подсказки)

Шаг №4. Запись на прием к врачу

Существует два способа записи на прием к врачу: запись на прием через **личный кабинет** и запись на прием через меню **"Лечебные учреждения"**

Запись на прием к врачу через личный кабинет

Для записи на прием в личном кабинете необходимо выбрать записываемого человека, открыть его карту

Картотека Сообщения

+ Добавить карточку

Ф.И.О.	Дата рождения			
Иванова Иван Иванович	01.01.1970	Записи	Изменить	Удалить

Для того, чтобы записаться на приём к участковому врачу необходимо нажать кнопку "Записаться на прием", для записи на прием к узким специалистам кнопку "Записаться".

Прикрепления Записи на прием

Обновить прикрепления

Участок	Участковый врач	Лечебное учреждение
15	Найденова Е.Н. терапевт участковый	ГЛАВНОЕ ЗДАНИЕ Республика Татарстан, г.Казань, ул. Карбышева д. 12

[Записаться на прием](#) [Записаться](#)

Запись на прием к врачу через меню "Лечебные учреждения"

В списке лечебных учреждений выберите необходимое медицинское учреждение. В левой части окна отобразится информация обо всех филиалах данного учреждения, откуда можно сразу перейти к разделу "Расписание" для записи на приём в данный филиал.

Главная Кабинет **Лечебные учреждения** Партнерам Ищем таланты

Об учреждении

Обратиться

Филиалы

Главное здание

Республика Татарстан, г. Казань, ул. Карбышева д. 12

О ФИЛИАЛЕ

РАСПИСАНИЕ

ТЕРРИТОРИЯ ОБСЛУЖИВАНИЯ

УСЛУГИ

ОБРАТИТЬСЯ

Лечебные учреждения → ГАУЗ "Городская поликлиника №18" г.Казани →

Об учреждении

ГАУЗ "ГОРОДСКАЯ ПОЛИКЛИНИКА №18"

онлайн

Контакты

Фактический адрес: Республика Татарстан, г. Казань, ул. Карбышева д. 12 [карта](#)

Юридический адрес: 420101, РЕСПУБЛИКА ТАТАРСТАН, Г.КАЗАНЬ, УЛ.КАРБЫШЕВА Д.12 [карта](#)

Факс: 8(843) 229-09-02

Email: POL18@MAIL.RU

Регистратура: 229-28-81

Телефон: 8(843) 229-09-02

Либо, если Вы выбрали в поиске сразу филиал данного учреждения, тогда в левой части окна отобразится информация о соответствующем филиале, откуда также можно сразу перейти к разделу "Расписание" для записи на приём в данный филиал.

Филиалы

Главное здание

Республика Татарстан, г. Казань, ул. Карбышева д. 12


О ФИЛИАЛЕ

РАСПИСАНИЕ

ТЕРРИТОРИЯ ОБСЛУЖИВАНИЯ

УСЛУГИ

ОБРАТИТЬСЯ

На экран будет выведен список лиц из Вашего кабинета, которые могут быть записаны в данный филиал, а также действующее расписание для данного лечебного учреждения (филиала). Специалисты, к которым возможна запись через портал, помечены значком  .




В это лечебное учреждение может записаться **Иванов Иван Иванович**.

[показать всех специалистов](#)

ЕДИНОЕ ОКНО выдачи медицинских справок

[Записаться](#)

	Пн	Вт	Ср	Чт	Пт	Сб
 Единое окно выдачи медсправок ,...	17 ³⁰ -19 ³⁰	8 ⁰⁰ -9 ⁴⁵	17 ³⁰ -19 ³⁰	17 ³⁰ -19 ³⁰	8 ⁰⁰ -9 ⁴⁵	


Инфекционист

[Записаться](#)

	Пн	Вт	Ср	Чт	Пт	Сб
 Ахметова Л.И.	8-11		9-12			

Офтальмолог

[Записаться](#)

Для записи к врачу необходимо нажать кнопку "Записаться" или нажать на значок  рядом с фамилией врача. При этом выдет окно с подтверждением конкретного записываемого пациента. На следующем этапе выберите день и время приёма.

[Следующая неделя](#)

ЕДИНОЕ ОКНО выдачи медицинских справок	Пн 22 апр	Вт 23 апр	Ср 24 апр	Чт 25 апр	Пт 26 апр	Сб 27 апр	Вс 28 апр
Единое окно выдачи медсправок ,...	8 (8)	7 (7)	8 (8)	8 (8)	7 (7)	Нет приема	Нет приема

[Назад к выбору специалиста](#)

[Назад к прикреплениям](#)

Зелёным цветом выделено количество талонов для записи через портал, в скобках указано общее количество свободных талонов. Для того чтобы выбрать время, наведите курсор на свободные записи и выберите удобное для Вас время и нажмите "Подтвердить запись"

17:30	17:45	18:00	18:15	18:30	18:45
19:00	19:15				

Запись на прием → Выбор специалиста и времени

Кто: **Иванов Иван Иванович** Дата: 24.04.2013
Куда: [ГАУЗ "Городская поликлиника №18" г.Казани, Главное здание](#)
Республика Татарстан, г.Казань, ул. Карбышева д. 12 Время: 19:15
К кому: Единое окно выдачи медсправок ,... (единое окно выдачи медицинских справок) Кабинет: 62
Номер очереди: 8

[Подтвердить запись](#)

Следующая неделя

ЕДИНОЕ ОКНО выдачи медицинских справок	Пн 22 апр	Вт 23 апр	Ср 24 апр	Чт 25 апр	Пт 26 апр	Сб 27 апр	Вс 28 апр
Единое окно выдачи медсправок ,...	8 (8)	7 (7)	19:15 8 (8)	8 (8)	7 (7)	Нет приема	Нет приема

[Назад к выбору специалиста](#)

[Назад к прикреплениям](#)



При успешной записи на приём появится окно

Запись на прием → Выбор специалиста и времени

Кто: **Иванов Иван Иванович** Дата: 24.04.
Куда: [ГАУЗ "Городская поликлиника №18" г.Казани, Главное здание](#)
Республика Татарстан, г.Казань, ул. Карбышева д. 12 Время: 19:15
К кому: Единое окно выдачи медсправок ,... (единое окно выдачи медицинских справок) Кабинет: 62
Номер очереди: 8

Пациент успешно записан на приём. Список всех записей вы можете посмотреть во [вкладке](#) "Записи на прием", зайдя в карточку в личном кабинете.



Используя кнопки   Вы можете либо распечатать талон на прием к врачу, либо удалить запись.